



Elenco Prestazioni Anatomia Patologica 2

Rev 1 del 13.01.20

Codice Regionale	Descrizione Esame	Recarsi presso:	Orari	Telefono	Tempi di Refertazione in accordo con D.d.g. nr. 1606 11 febbraio 2019 e D.G.R. nr. X/7466 4 dicembre 2017	Preparazione Esame	Note
vedi codice regionale quando presente	richiesta di materiale per revisione	sportello Anatomia Patologica	Lun - Ven 8,00-13,00	02 2390 2876		<i>Modulo di richiesta per revisioni preparati istologici e/o citologici</i>	
vedi codice regionale quando presente	consulenza su materiale istologico già allestito altrove	ufficio consulti	Lun - Ven 9,00-13,00	02 2390 2813		modalità da richiedere alla segreteria consulti (02 2390 2813) <i>Informazioni per richiedere consulti su preparati Cito-istologici</i>	
vedi codice regionale quando presente	sezioni non colorate (da 1 a 10)	sportello Anatomia Patologica	Lun - Ven 8,00-13,00	02 2390 2876	7 gg lavorativi	specificare se su vetrini polarizzati o non polarizzati	in caso di esaurimento materiale è indispensabile il consenso informato firmato dal paziente o da chi ne fa le veci
vedi codice regionale quando presente	esame istologico (biopsia)	sportello Anatomia Patologica	Lun - Ven 8,00-13,00	02 2390 2876	Da 10 a 20 gg lavorativi (vedi <i>Tempi di refertazione</i>)	tessuto da processare Consegna tessuto fresco: entro 4 ore dall'escissione chirurgica. Consegna tessuto fissato in formalina 10% tamponata: preferibilmente entro 24h dall'escissione chirurgica	se tessuto fresco/fissato in formalina: indicare giorno e ora dell'intervento. foglio di accompagnamento del chirurgo: indicare sede del prelievo, tipo di intervento, materiale inviato, informazioni cliniche



Elenco Prestazioni Anatomia Patologica 2

Codice Regionale	Descrizione Esame	Recarsi presso:	Orari	Telefono	Tempi di Refertazione in accordo con D.d.g. nr. 1606 11 febbraio 2019 e D.G.R. nr. X/7466 4 dicembre 2017	Preparazione Esame	Note
vedi codice regionale quando presente	esame istologico (pezzo operatorio)	sportello Anatomia Patologica	Lun - Ven 8,00-13,00	02 2390 2876	12 gg pezzo operatorio semplice 20 gg pezzo operatorio complesso	tessuto da processare Consegna tessuto fresco: entro 4 ore dall'escissione chirurgica. Consegna tessuto fissato in formalina 10% tamponata: preferibilmente entro 24h dall'escissione chirurgica	se tessuto fresco/fissato in formalina: indicare giorno e ora dell'intervento . foglio di accompagnamento del chirurgo: indicare sede del prelievo, tipo di intervento, materiale inviato, informazioni cliniche
Anatomia Patologica / Biologia Molecolare							
91.2A.1	Analisi mutazionale gene KRAS	Sportello Anatomia Patologica-Segreteria di Dipartimento	Lu-Ve 8.30-13.00	02 2390 2876	10gg lavorativi	Caso esterno: consegna blocchetto in paraffina o 5 sezioni non colorate da 5 micron di spessore su vetrini polarizzati.	allegare impegnativa del medico richiedente e referto originale
91.2A.2	Analisi mutazionale gene BRAF	Sportello Anatomia Patologica-Segreteria di Dipartimento	Lu-Ve 8.30-13.00	02 2390 2876	10gg lavorativi	Caso esterno: consegna blocchetto in paraffina o 5 sezioni non colorate da 5 micron di spessore su vetrini polarizzati.	allegare impegnativa del medico richiedente e referto originale
91.2A.3	Analisi mutazionale gene PIK3CA	Sportello Anatomia Patologica-Segreteria di Dipartimento	Lu-Ve 8.30-13.00	02 2390 2876	10gg lavorativi	Caso esterno: consegna blocchetto in paraffina o 5 sezioni non colorate da 5 micron di spessore su vetrini polarizzati.	allegare impegnativa del medico richiedente e referto originale
91.2A.4	Analisi mutazionale gene PDGFRA	Sportello Anatomia Patologica-Segreteria di Dipartimento	Lu-Ve 8.30-13.00	02 2390 2876	10gg lavorativi	Caso esterno: consegna blocchetto in paraffina o 5 sezioni non colorate da 5 micron di spessore su vetrini polarizzati.	allegare impegnativa del medico richiedente e referto originale



Elenco Prestazioni Anatomia Patologica 2

Rev 1 del 13.01.20

Codice Regionale	Descrizione Esame	Recarsi presso:	Orari	Telefono	Tempi di Refertazione in accordo con D.d.g. nr. 1606 11 febbraio 2019 e D.G.R. nr. X/7466 4 dicembre 2017	Preparazione Esame	Note
91.2A.5	Analisi mutazionale gene KIT	Sportello Anatomia Patologica-Segreteria di Dipartimento	Lu-Ve 8.30-13.00	02 2390 2876	10gg lavorativi	Caso esterno: consegna blocchetto in paraffina o 5 sezioni non colorate da 5 micron di spessore su vetrini polarizzati.	allegare impegnativa del medico richiedente e referto originale
91.2A.6	Analisi mutazionale gene EGFR	Sportello Anatomia Patologica-Segreteria di Dipartimento	Lu-Ve 8.30-13.00	02 2390 2876	10gg lavorativi	Caso esterno: consegna blocchetto in paraffina o 5 sezioni non colorate da 5 micron di spessore su vetrini polarizzati.	allegare impegnativa del medico richiedente e referto originale
91.2A.6	Analisi mutazionale gene EGFR comprese le mutazioni di resistenza a terapia target anche su biopsia liquida	Sportello Anatomia Patologica-Segreteria di Dipartimento	Lu-Ve 8.30-13.00	02 2390 2876	10gg lavorativi	Caso esterno: consegna blocchetto in paraffina o 5 sezioni non colorate da 5 micron di spessore su vetrini polarizzati. Per la biopsia liquida : prelievo di sangue periferico (digiuno non necessario), 2 provette emocromo con EDTA da effettuare presso il Centro Prelievi	allegare impegnativa del medico richiedente e referto originale
91.29.3x4 91.30.3x4	Analisi mutazionale gene ALK	Sportello Anatomia Patologica-Segreteria di Dipartimento	Lu-Ve 8.30-13.00	02 2390 2876	10gg lavorativi	Caso esterno: consegna blocchetto in paraffina o 5 sezioni non colorate da 5 micron di spessore su vetrini polarizzati.	allegare impegnativa del medico richiedente e referto originale
91.29.3x1 91.30.3x1	Analisi mutazionale exon 14 skipping di MET	Sportello Anatomia Patologica-Segreteria di Dipartimento	Lu-Ve 8.30-13.00	02 2390 2876	10gg lavorativi	Caso esterno: consegna blocchetto in paraffina o 5 sezioni non colorate da 5 micron di spessore su vetrini polarizzati.	allegare impegnativa del medico richiedente e referto originale



Elenco Prestazioni Anatomia Patologica 2

Rev 1 del 13.01.20

Codice Regionale	Descrizione Esame	Recarsi presso:	Orari	Telefono	Tempi di Refertazione in accordo con D.d.g. nr. 1606 11 febbraio 2019 e D.G.R. nr. X/7466 4 dicembre 2017	Preparazione Esame	Note
91.29.3x1 91.30.3x1	Analisi mutazionale gene Her2	Sportello Anatomia Patologica-Segreteria di Dipartimento	Lu-Ve 8.30-13.00	02 2390 2876	10gg lavorativi	Caso esterno: consegna blocchetto in paraffina o 5 sezioni non colorate da 5 micron di spessore su vetrini polarizzati.	allegare impegnativa del medico richiedente e referto originale
91.29.3x8 91.30.3x8	Analisi mutazionale gene LKB1(STK11)	Sportello Anatomia Patologica-Segreteria di Dipartimento	Lu-Ve 8.30-13.00	02 2390 2876	10gg lavorativi	Caso esterno: consegna blocchetto in paraffina o 5 sezioni non colorate da 5 micron di spessore su vetrini polarizzati.	allegare impegnativa del medico richiedente e referto originale
91.29.3x1 91.30.3x1	Analisi mutazionale gene beta catenina	Sportello Anatomia Patologica-Segreteria di Dipartimento	Lu-Ve 8.30-13.00	02 2390 2876	10gg lavorativi	Caso esterno: consegna blocchetto in paraffina o 5 sezioni non colorate da 5 micron di spessore su vetrini polarizzati.	allegare impegnativa del medico richiedente e referto originale
91.29.3x2 91.30.3x2	Analisi mutazionale gene HRAS	Sportello Anatomia Patologica-Segreteria di Dipartimento	Lu-Ve 8.30-13.00	02 2390 2876	10gg lavorativi	Caso esterno: consegna blocchetto in paraffina o 5 sezioni non colorate da 5 micron di spessore su vetrini polarizzati.	allegare impegnativa del medico richiedente e referto originale
91.29.3x3 91.30.3x3	Analisi mutazionale gene NRAS	Sportello Anatomia Patologica-Segreteria di Dipartimento	Lu-Ve 8.30-13.00	02 2390 2876	10gg lavorativi	Caso esterno: consegna blocchetto in paraffina o 5 sezioni non colorate da 5 micron di spessore su vetrini polarizzati.	allegare impegnativa del medico richiedente e referto originale
91.29.3x5 91.30.3x5	Analisi mutazionale gene PTEN	Sportello Anatomia Patologica-Segreteria di Dipartimento	Lu-Ve 8.30-13.00	02 2390 2876	10gg lavorativi	Caso esterno: consegna blocchetto in paraffina o 5 sezioni non colorate da 5 micron di spessore su vetrini polarizzati.	allegare impegnativa del medico richiedente e referto originale



Elenco Prestazioni Anatomia Patologica 2

Rev 1 del 13.01.20

Codice Regionale	Descrizione Esame	Recarsi presso:	Orari	Telefono	Tempi di Refertazione in accordo con D.d.g. nr. 1606 11 febbraio 2019 e D.G.R. nr. X/7466 4 dicembre 2017	Preparazione Esame	Note
91.29.3x4 91.30.3x4	Analisi mutazionale gene TP53	Sportello Anatomia Patologica-Segreteria di Dipartimento	Lu-Ve 8.30-13.00	02 2390 2876	10gg lavorativi	Caso esterno: consegna blocchetto in paraffina o 5 sezioni non colorate da 5 micron di spessore su vetrini polarizzati.	allegare impegnativa del medico richiedente e referto originale
91.29.3x1 91.30.3x1	Analisi dello stato di metilazione del gene MGMT	Sportello Anatomia Patologica-Segreteria di Dipartimento	Lu-Ve 8.30-13.00	02 2390 2876	10gg lavorativi	Caso esterno: consegna blocchetto in paraffina o 5 sezioni non colorate da 5 micron di spessore su vetrini polarizzati.	allegare impegnativa del medico richiedente e referto originale
91.36.5 x1 91.29.4 x1	Ricerca di polimorfismi del gene DPYD	<u>Sangue periferico:</u> Centro prelievi	Lun-Ven 7.30-12.30	02 2390 2609	10 gg lavorativi (massimo)	digiuno non necessario	Allegare impegnativa del medico
91.36.5 x1 91.29.4 x1	Ricerca di polimorfismi del gene UGT1A1	<u>Sangue periferico:</u> Centro prelievi	Lun-Ven 7.30-12.30	02 2390 2609		digiuno non necessario	Allegare impegnativa del medico
91.29.3x1 91.29.3x4	Analisi di instabilità di microsatelliti (loci NR21, NR22, NR24, BAT25 e BAT26)	Sportello Anatomia Patologica-Segreteria di Dipartimento	Lu-Ve 8.30-13.00	02 2390 2876	10gg lavorativi	Caso esterno: consegna blocchetto in paraffina o 5 sezioni non colorate da 5 micron di spessore su vetrini polarizzati.	allegare impegnativa del medico richiedente e referto originale
91.29.3x4 91.30.3x4	Sequenziamento somatico dei geni BRCA 1 e 2 mediante NGS	Sportello Anatomia Patologica-Segreteria di Dipartimento	Lu-Ve 8.30-13.00	02 2390 2876	30 gg lavorativi (max)	Caso esterno: consegna blocchetto in paraffina o 5 sezioni non colorate da 5 micron di spessore su vetrini polarizzati.	allegare impegnativa del medico richiedente e referto originale
91.2A.4x1 91.2A.5x1	Sequenziamento somatico NGS deidicato ai tumori GIST	Sportello Anatomia Patologica-Segreteria di Dipartimento	Lu-Ve 8.30-13.00	02 2390 2876	30 gg lavorativi (max)	Caso esterno: consegna blocchetto in paraffina o 5 sezioni non colorate da 5 micron di spessore su vetrini polarizzati.	allegare impegnativa del medico richiedente e referto originale



Elenco Prestazioni Anatomia Patologica 2

Rev 1 del 13.01.20

Codice Regionale	Descrizione Esame	Recarsi presso:	Orari	Telefono	Tempi di Refertazione in accordo con D.d.g. nr. 1606 11 febbraio 2019 e D.G.R. nr. X/7466 4 dicembre 2017	Preparazione Esame	Note
le tariffe sono in dipendenza dell'istotipo tumorale	Analisi di riarrangiamenti mediante NGS per sarcomi	Sportello Anatomia Patologica- Segreteria di Dipartimento	Lu-Ve 8.30-13.00	02 2390 2876	30 gg lavorativi (max)	Caso esterno: consegna blocchetto in paraffina o 5 sezioni non colorate da 5 micron di spessore su vetrini polarizzati.	allegare impegnativa del medico richiedente e referto originale
le tariffe sono in dipendenza dell'istotipo tumorale	NGS , analisi molecolare multiparametrica con metodologia IONTORRENT tramite l'impiego di un pannello di 50 geni (Somatico) (vedi elenco geni pannello)	Sportello Anatomia Patologica- Segreteria di Dipartimento	Lu-Ve 8.30-13.00	02 2390 2876	30 gg lavorativi (max)	Caso esterno: consegna blocchetto in paraffina o 5 sezioni non colorate da 5 micron di spessore su vetrini polarizzati.	allegare impegnativa del medico richiedente e referto originale
Libera professione a pagamento	NGS , analisi molecolare multiparametrica con metodologia IONTORRENT tramite l'impiego di pannelli che prevedono l'analisi di 111 o 409 geni (Somatico)	<u>Sangue periferico:</u> Centro prelievi <u>Materiale in paraffina:</u> Sportello Anatomia Patologica- Segreteria di Dipartimento	Centro prelievi: Lu-Ve 7.30-12.30 CUP: Lu-Ve 7.30-16.30 Sab 8.30-12.30 Anatomia: Lu-Ve 8.30-13.00	Centro prelievi: 02 2390 2609 CUP: 02 2390 1 Anatomia: 02 2390 2876	30 gg lavorativi	Contattare ambulatorio ematologia per prelievo sangue periferico (digiuno non necessario), provetta emocromo con EDTA E per casi esterni consegna blocchetto in paraffina o 5 sezioni non colorate da 5 micron di spessore su vetrini polarizzati.	Per esami in solvenza allegare richiesta del medico richiedente. L'elenco dei geni sarà fornito su richiesta



Elenco Prestazioni Anatomia Patologica 2

Rev 1 del 13.01.20

Codice Regionale	Descrizione Esame	Recarsi presso:	Orari	Telefono	Tempi di Refertazione in accordo con D.d.g. nr. 1606 11 febbraio 2019 e D.G.R. nr. X/7466 4 dicembre 2017	Preparazione Esame	Note
91.2B.7	Riarrangiamento geni catene pesanti delle immunoglobuline (IgH) (test quantitativo) Clonalità linfocitaria B	<u>Sangue periferico:</u> Centro prelievi	Lun-Ven 7.30-12.30	02 2390 2609	10gg lavorativi	diggiuno non necessario	Allegare impegnativa del medico richiedente e referto originale
		<u>Aspirato midollare:</u> prenotare visita ematologica presso CUP	Lun-Ven 7.30-16.30 sab 8.30-12.30	02 2390 1		contattare ambulatorio Ematologia (02 2390 2045)	
		<u>Materiale in paraffina:</u> sportello Anatomia Patologica	Lun-Ven 8.30-13.00	02 2390 2876		consegna blocchetto in paraffina o 5 sezioni non colorate da 3 micron di spessore su vetrini non polarizzati.	
91.2B.9	Riarrangiamento geni catene leggere kappa delle immunoglobuline (test quantitativo) Clonalità linfocitaria B	<u>Sangue periferico:</u> Centro prelievi	Lun-Ven 7.30-12.30	02 2390 2609	10gg lavorativi	diggiuno non necessario	Allegare impegnativa del medico richiedente e referto originale
		<u>Aspirato midollare:</u> prenotare visita ematologica presso CUP	Lun-Ven 7.30-16.30 sab 8.30-12.30	02 2390 1		contattare ambulatorio Ematologia (02 2390 2045)	
		<u>Materiale in paraffina:</u> sportello Anatomia Patologica	Lun-Ven 8.30-13.00	02 2390 2876		consegna blocchetto in paraffina o 5 sezioni non colorate da 3 micron di spessore su vetrini non polarizzati.	



Elenco Prestazioni Anatomia Patologica 2

Rev 1 del 13.01.20

Codice Regionale	Descrizione Esame	Recarsi presso:	Orari	Telefono	Tempi di Refertazione in accordo con D.d.g. nr. 1606 11 febbraio 2019 e D.G.R. nr. X/7466 4 dicembre 2017	Preparazione Esame	Note
91.2C.1	Riarrangiamento geni TCR β (test quantitativo) Clonalità linfocitaria T	<u>Sangue periferico:</u> Centro prelievi	Lun-Ven 7.30-12.30	02 2390 2609	10gg lavorativi	digiuno non necessario	Allegare impegnativa del medico richiedente e referto originale
		<u>Aspirato midollare:</u> prenotare visita ematologica presso CUP	Lun-Ven 7.30-16.30 sab 8.30-12.30	02 2390 1		contattare ambulatorio Ematologia (02 2390 2045)	
		<u>Materiale in paraffina:</u> sportello Anatomia Patologica	Lun-Ven 8.30-13.00	02 2390 2876		consegna blocchetto in paraffina o 5 sezioni non colorate da 3 micron di spessore su vetrini non polarizzati.	
91.2C.3	Riarrangiamento geni TCR γ (test quantitativo) Clonalità linfocitaria T	<u>Sangue periferico:</u> Centro prelievi	Lun-Ven 7.30-12.30	02 2390 2609	10gg lavorativi	digiuno non necessario	Allegare impegnativa del medico richiedente e referto originale
		<u>Aspirato midollare:</u> prenotare visita ematologica presso CUP	Lun-Ven 7.30-16.30 sab 8.30-12.30	02 2390 1		contattare ambulatorio Ematologia (02 2390 2045)	
		<u>Materiale in paraffina:</u> sportello Anatomia Patologica	Lun-Ven 8.30-13.00	02 2390 2876		consegna blocchetto in paraffina o 5 sezioni non colorate da 3 micron di spessore su vetrini non polarizzati.	



Elenco Prestazioni Anatomia Patologica 2

Rev 1 del 13.01.20

Codice Regionale	Descrizione Esame	Recarsi presso:	Orari	Telefono	Tempi di Refertazione in accordo con D.d.g. nr. 1606 11 febbraio 2019 e D.G.R. nr. X/7466 4 dicembre 2017	Preparazione Esame	Note
91.29.3 + 91.30.3	Mutazioni germinali e somatiche gene RET in Carcinoma midollare della tiroide familiare (Sindrome MEN2) e sporadico, mediante NGS e/o sequenziamento diretto	<u>Sangue periferico:</u> Centro prelievi	Lun-Ven 7.30-12.30	02 2390 2609	30 gg lavorativi	Digiuno non necessario	Allegare impegnativa del medico richiedente (con codice esenzione), consenso informato all'esecuzione di indagini genetiche e referto originale
		<u>Consegna campione di sangue prelevato presso altro centro:</u> sportello Anatomia Patologica	Lun-Ven 8.30-13.00	02 2390 2876		Prelievo di sangue periferico in DUE provette da emocromo con EDTA. Consegna entro 24 ore dal prelievo Digiuno non necessario	
		<u>Materiale in paraffina:</u> sportello Anatomia Patologica	Lun-Ven 8.30-13.00	02 2390 2876		consegna blocchetto in paraffina o 5 sezioni non colorate da 3 micron di spessore su vetrini non polarizzati.	
Anatomia Patologica / Citogenetica - FISH							
91.31.3	CARIOTIPO DA METAFASI SPONTANEE DI MIDOLLO OSSEO	<u>Aspirato midollare:</u> prenotare visita ematologica presso CUP	Lun -Ven 7.30-16.30	02 2390 1	10 gg lavorativi	contattare ambulatorio ematologia per prelievo aspirato midollare tel 02 2390 2045	allegare impegnativa del medico richiedente
91.33.5	COLTURA DI CELLULE DI ALTRI TESSUTI	<u>Aspirato midollare:</u> prenotare visita ematologica presso CUP	Lun -Ven 7.30-16.30	02 2390 1	10 gg lavorativi	contattare ambulatorio ematologia per prelievo aspirato midollare tel 02 2390 2045	allegare impegnativa del medico richiedente
91.32.5	COLORAZIONE AGGIUNTIVA IN BANDE: Bandeggio Q	<u>Aspirato midollare:</u> prenotare visita ematologica presso CUP	Lun -Ven 7.30-16.30	02 2390 1	10 gg lavorativi	contattare ambulatorio ematologia per prelievo aspirato midollare tel 02 2390 2045	allegare impegnativa del medico richiedente



Elenco Prestazioni Anatomia Patologica 2

Rev 1 del 13.01.20

Codice Regionale	Descrizione Esame	Recarsi presso:	Orari	Telefono	Tempi di Refertazione in accordo con D.d.g. nr. 1606 11 febbraio 2019 e D.G.R. nr. X/7466 4 dicembre 2017	Preparazione Esame	Note
91.32.2	COLORAZIONE AGGIUNTIVA IN BANDE: Bandeggio G	<u>Aspirato midollare:</u> prenotare visita ematologica presso CUP	Lun - Ven 7.30-16.30	02 2390 1	10 gg lavorativi	contattare ambulatorio ematologia per prelievo aspirato midollare tel 02 2390 2045	allegare impegnativa del medico richiedente
91.34.5	COLTURA DI LINFOCITI PERIFERICI CON PHA O ALTRI MITOGENI	Centro prelievi	Lun - Ven 7.30-12.30	02 2390 2609	10 gg lavorativi	<u>Sangue periferico:</u> digiuno non necessario	allegare impegnativa del medico richiedente
91.31.2	CARIOTIPO DA METAFASI LINFOCITARIE	Centro prelievi	Lun - Ven 7.30-12.30	02 2390 2609	10 gg lavorativi	<u>Sangue periferico:</u> digiuno non necessario	allegare impegnativa del medico richiedente
91.37.3	HER2/neu Centromero 17IBRIDAZIONE IN SITU (FISH) SU METAFASI, NUCLEI INTERFASICI, TESSUTI GENE HER2/neu Centromero 17	<u>Materiale in paraffina:</u> sportello Anatomia Patologica	Lun - Ven 8.30-13.00	02 2390 2876	10 gg lavorativi	Caso esterno: consegna blocchetto in paraffina o 5 sezioni non colorate da 3 micron di spessore su vetrini polarizzati. Caso interno: vedi note	allegare impegnativa del medico richiedente e referto originale
91.37.3	EGFR Centromero 7IBRIDAZIONE IN SITU (FISH) SU METAFASI, NUCLEI INTERFASICI, TESSUTI GENE EGFR Centromero 7	<u>Materiale in paraffina:</u> sportello Anatomia Patologica	Lun - Ven 8.30-13.00	02 2390 2876	10 gg lavorativi	Caso esterno: consegna blocchetto in paraffina o 5 sezioni non colorate da 3 micron di spessore su vetrini polarizzati. Caso interno: vedi note	allegare impegnativa del medico richiedente e referto originale
91.37.3	IBRIDAZIONE IN SITU (FISH) SU METAFASI, NUCLEI INTERFASICI, TESSUTI GENE ALK	<u>Materiale in paraffina:</u> sportello Anatomia Patologica	Lun - Ven 8.30-13.00	02 2390 2876	10 gg lavorativi	Caso esterno: consegna blocchetto in paraffina o 5 sezioni non colorate da 3 micron di spessore su vetrini polarizzati. Caso interno: vedi note	allegare impegnativa del medico richiedente e referto originale



Elenco Prestazioni Anatomia Patologica 2

Rev 1 del 13.01.20

Codice Regionale	Descrizione Esame	Recarsi presso:	Orari	Telefono	Tempi di Refertazione in accordo con D.d.g. nr. 1606 11 febbraio 2019 e D.G.R. nr. X/7466 4 dicembre 2017	Preparazione Esame	Note
91.37.3	IBRIDAZIONE IN SITU (FISH) SU METAFASI, NUCLEI INTERFASICI, TESSUTI ROS1 GENE	<u>Materiale in paraffina:</u> sportello Anatomia Patologica	Lun - Ven 8.30-13.00	02 2390 2876	10 gg lavorativi	Caso esterno: consegna blocchetto in paraffina o 5 sezioni non colorate da 3 micron di spessore su vetrini polarizzati. Caso interno: vedi note	allegare impegnativa del medico richiedente e referto originale
91.37.3	IBRIDAZIONE IN SITU (FISH) SU METAFASI, NUCLEI INTERFASICI, TESSUTI p16 centromero 9 GENE	<u>Materiale in paraffina:</u> sportello Anatomia Patologica	Lun - Ven 8.30-13.00	02 2390 2876	10 gg lavorativi	Caso esterno: consegna blocchetto in paraffina o 5 sezioni non colorate da 3 micron di spessore su vetrini polarizzati. Caso interno: vedi note	allegare impegnativa del medico richiedente e referto originale
91.37.3	IBRIDAZIONE IN SITU (FISH) SU METAFASI, NUCLEI INTERFASICI, TESSUTI MET centromero 7 GENE	<u>Materiale in paraffina:</u> sportello Anatomia Patologica	Lun - Ven 8.30-13.00	02 2390 2876	10 gg lavorativi	Caso esterno: consegna blocchetto in paraffina o 5 sezioni non colorate da 3 micron di spessore su vetrini polarizzati. Caso interno: vedi note	allegare impegnativa del medico richiedente e referto originale
91.37.3	IBRIDAZIONE IN SITU (FISH) SU METAFASI, NUCLEI INTERFASICI, TESSUTI D13S319/13q32 Locus	<u>Sangue periferico:</u> Centro prelievi <u>Aspirato midollare:</u> prenotare visita ematologica presso CUP	Centro prelievi: Lun - Ven 7.30-12.30 CUP: Lun - Ven 7.30-16.30	Centro prelievi: 02 2390 2609 02 2390 1	10 gg lavorativi 10 gg lavorativi	contattare ambulatorio ematologia per prelievo aspirato midollare o sangue periferico tel 02 2390 2045	allegare impegnativa del medico richiedente



Elenco Prestazioni Anatomia Patologica 2

Rev 1 del 13.01.20

Codice Regionale	Descrizione Esame	Recarsi presso:	Orari	Telefono	Tempi di Refertazione in accordo con D.d.g. nr. 1606 11 febbraio 2019 e D.G.R. nr. X/7466 4 dicembre 2017	Preparazione Esame	Note
91.37.4	IBRIDAZIONE IN SITU (FISH) SU METAFASI, NUCLEI INTERFASICI, TESSUTI Centromero cromosoma8	<u>Sangue periferico:</u> Centro prelievi	Centro prelievi: Lun - Ven 7.30-12.30	Centro prelievi: 02 2390 2609	10 gg lavorativi	contattare ambulatorio ematologia per prelievo aspirato midollare o sangue periferico tel 02 2390 2045	allegare impegnativa del medico richiedente
		<u>Aspirato midollare:</u> prenotare visita ematologica presso CUP	CUP: Lun - Ven 7.30-16.30	02 2390 1	10 gg lavorativi		
91.37.4	IBRIDAZIONE IN SITU (FISH) SU METAFASI, NUCLEI INTERFASICI, TESSUTI Centromero cromosoma 12	<u>Sangue periferico:</u> Centro prelievi	Centro prelievi: Lun - Ven 7.30-12.30	Centro prelievi: 02 2390 2609	10 gg lavorativi	contattare ambulatorio ematologia per prelievo aspirato midollare o sangue periferico tel 02 2390 2045	allegare impegnativa del medico richiedente
		<u>Aspirato midollare:</u> prenotare visita ematologica presso CUP	CUP: Lun - Ven 7.30-16.30	02 2390 1	10 gg lavorativi		
91.37.3	IBRIDAZIONE IN SITU (FISH) SU METAFASI, NUCLEI INTERFASICI, TESSUTI Gene TP53 Centromero cromosoma 17	<u>Sangue periferico:</u> Centro prelievi	Centro prelievi: Lun - Ven 7.30-12.30	Centro prelievi: 02 2390 2609	10 gg lavorativi	contattare ambulatorio ematologia per prelievo aspirato midollare o sangue periferico tel 02 2390 2045	allegare impegnativa del medico richiedente
		<u>Aspirato midollare:</u> prenotare visita ematologica presso CUP	CUP: Lun - Ven 7.30-16.30	02 2390 1	10 gg lavorativi		



Elenco Prestazioni Anatomia Patologica 2

Rev 1 del 13.01.20

Codice Regionale	Descrizione Esame	Recarsi presso:	Orari	Telefono	Tempi di Refertazione in accordo con D.d.g. nr. 1606 11 febbraio 2019 e D.G.R. nr. X/7466 4 dicembre 2017	Preparazione Esame	Note
91.37.3	IBRIDAZIONE IN SITU (FISH) SU METAFASI, NUCLEI INTERFASICI, TESSUTI MYB Gene	<u>Sangue periferico:</u> Centro prelievi	Centro prelievi: Lun - Ven 7.30-12.30	Centro prelievi: 02 2390 2609	10 gg lavorativi	contattare ambulatorio ematologia per prelievo aspirato midollare o sangue periferico tel 02 2390 2045	allegare impegnativa del medico richiedente
		<u>Aspirato midollare:</u> prenotare visita ematologica presso CUP	CUP: Lun - Ven 7.30-16.30	02 2390 1	10 gg lavorativi		
91.37.3	IBRIDAZIONE IN SITU (FISH) SU METAFASI, NUCLEI INTERFASICI, TESSUTI FGFR1 centromero cromosoma 8 Gene	<u>Materiale in paraffina:</u> sportello Anatomia Patologica	Lun - Ven 8.30-13.00	02 2390 2876	10 gg lavorativi	Caso esterno: consegna blocchetto in paraffina o 5 sezioni non colorate da 3 micron di spessore su vetrini polarizzati. Caso interno: vedi note	allegare impegnativa del medico richiedente e referto originale
91.37.3	IBRIDAZIONE IN SITU (FISH) SU METAFASI, NUCLEI INTERFASICI, TESSUTI FGFR2 Gene	<u>Materiale in paraffina:</u> sportello Anatomia Patologica	Lun - Ven 8.30-13.00	02 2390 2876	10 gg lavorativi	Caso esterno: consegna blocchetto in paraffina o 5 sezioni non colorate da 3 micron di spessore su vetrini polarizzati. Caso interno: vedi note	allegare impegnativa del medico richiedente e referto originale
91.37.3	IBRIDAZIONE IN SITU (FISH) SU METAFASI, NUCLEI INTERFASICI, TESSUTI EWS Gene	<u>Materiale in paraffina:</u> sportello Anatomia Patologica	Lun - Ven 8.30-13.00	02 2390 2876	10 gg lavorativi	Caso esterno: consegna blocchetto in paraffina o 5 sezioni non colorate da 3 micron di spessore su vetrini polarizzati. Caso interno: vedi note	allegare impegnativa del medico richiedente e referto originale



Elenco Prestazioni Anatomia Patologica 2

Rev 1 del 13.01.20

Codice Regionale	Descrizione Esame	Recarsi presso:	Orari	Telefono	Tempi di Refertazione in accordo con D.d.g. nr. 1606 11 febbraio 2019 e D.G.R. nr. X/7466 4 dicembre 2017	Preparazione Esame	Note
91.37.3	IBRIDAZIONE IN SITU (FISH) SU METAFASI, NUCLEI INTERFASICI, TESSUTI Gene SS18 (SYT)	<u>Materiale in paraffina:</u> sportello Anatomia Patologica	Lun - Ven 8.30-13.00	02 2390 2876	10 gg lavorativi	Caso esterno: consegna blocchetto in paraffina o 5 sezioni non colorate da 3 micron di spessore su vetrini polarizzati. Caso interno: vedi note	allegare impegnativa del medico richiedente e referto originale
91.37.3	IBRIDAZIONE IN SITU (FISH) SU METAFASI, NUCLEI INTERFASICI, TESSUTI Gene DDIT3 (CHOP)	<u>Materiale in paraffina:</u> sportello Anatomia Patologica	Lun - Ven 8.30-13.00	02 2390 2876	10 gg lavorativi	Caso esterno: consegna blocchetto in paraffina o 5 sezioni non colorate da 3 micron di spessore su vetrini polarizzati. Caso interno: vedi note	allegare impegnativa del medico richiedente e referto originale
91.37.3	IBRIDAZIONE IN SITU (FISH) SU METAFASI, NUCLEI INTERFASICI, TESSUTI Gene FUS	<u>Materiale in paraffina:</u> sportello Anatomia Patologica	Lun - Ven 8.30-13.00	02 2390 2876	10 gg lavorativi	Caso esterno: consegna blocchetto in paraffina o 5 sezioni non colorate da 3 micron di spessore su vetrini polarizzati. Caso interno: vedi note	allegare impegnativa del medico richiedente e referto originale
91.37.3	IBRIDAZIONE IN SITU (FISH) SU METAFASI, NUCLEI INTERFASICI, TESSUTI Gene MDM2 centromero cromosoma 12	<u>Materiale in paraffina:</u> sportello Anatomia Patologica	Lun - Ven 8.30-13.00	02 2390 2876	10 gg lavorativi	Caso esterno: consegna blocchetto in paraffina o 5 sezioni non colorate da 3 micron di spessore su vetrini polarizzati. Caso interno: vedi note	allegare impegnativa del medico richiedente e referto originale
91.37.3	IBRIDAZIONE IN SITU (FISH) SU METAFASI, NUCLEI INTERFASICI, TESSUTI Gene TFE3	<u>Materiale in paraffina:</u> sportello Anatomia Patologica	Lun - Ven 8.30-13.00	02 2390 2876	10 gg lavorativi	Caso esterno: consegna blocchetto in paraffina o 5 sezioni non colorate da 3 micron di spessore su vetrini polarizzati. Caso interno: vedi note	allegare impegnativa del medico richiedente e referto originale



Elenco Prestazioni Anatomia Patologica 2

Rev 1 del 13.01.20

Codice Regionale	Descrizione Esame	Recarsi presso:	Orari	Telefono	Tempi di Refertazione in accordo con D.d.g. nr. 1606 11 febbraio 2019 e D.G.R. nr. X/7466 4 dicembre 2017	Preparazione Esame	Note
91.37.3	IBRIDAZIONE IN SITU (FISH) SU METAFASI, NUCLEI INTERFASICI, TESSUTI TRKA Gene	<u>Materiale in paraffina:</u> sportello Anatomia Patologica	Lun - Ven 8.30-13.00	02 2390 2876	10 gg lavorativi	Caso esterno: consegna blocchetto in paraffina o 5 sezioni non colorate da 3 micron di spessore su vetrini polarizzati. Caso interno: vedi note	allegare impegnativa del medico richiedente e referto originale
91.37.3	IBRIDAZIONE IN SITU (FISH) SU METAFASI, NUCLEI INTERFASICI, TESSUTI i12P Gene	<u>Materiale in paraffina:</u> sportello Anatomia Patologica	Lun - Ven 8.30-13.00	02 2390 2876	10 gg lavorativi	Caso esterno: consegna blocchetto in paraffina o 5 sezioni non colorate da 3 micron di spessore su vetrini polarizzati. Caso interno: vedi note	allegare impegnativa del medico richiedente e referto originale
91.37.3	IBRIDAZIONE IN SITU (FISH) SU METAFASI, NUCLEI INTERFASICI, TESSUTI Traslocazione (8;14) IGH/C-MYC	<u>Sangue periferico:</u> Centro prelievi	Centro prelievi: Lun - Ven 7.30-12.30	Centro prelievi: 0223902609	10 gg lavorativi	contattare ambulatorio ematologia per prelievo aspirato midollare o sangue periferico tel 02 2390 2045	allegare impegnativa del medico richiedente
		<u>Aspirato midollare:</u> prenotare visita ematologica presso CUP	CUP: Lun - Ven 7.30-16.30	02 2390 1	10 gg lavorativi		
		<u>Materiale in paraffina:</u> sportello Anatomia Patologica	Lun - Ven 8.30-13.00	02 2390 2876	10 gg lavorativi		



Elenco Prestazioni Anatomia Patologica 2

Rev 1 del 13.01.20

Codice Regionale	Descrizione Esame	Recarsi presso:	Orari	Telefono	Tempi di Refertazione in accordo con D.d.g. nr. 1606 11 febbraio 2019 e D.G.R. nr. X/7466 4 dicembre 2017	Preparazione Esame	Note
91.37.3	IBRIDAZIONE IN SITU (FISH) SU METAFASI, NUCLEI INTERFASICI, TESSUTI Traslocazione C-MYC	<u>Sangue periferico:</u> Centro prelievi	Centro prelievi: Lun - Ven 7.30-12.30	Centro prelievi: 0223902609	10 gg lavorativi	contattare ambulatorio ematologia per prelievo aspirato midollare o sangue periferico tel 02 2390 2045	allegare impegnativa del medico richiedente
		<u>Aspirato midollare:</u> prenotare visita ematologica presso CUP	CUP: Lun - Ven 7.30-16.30	02 2390 1	10 gg lavorativi		
		<u>Materiale in paraffina:</u> sportello Anatomia Patologica	Lun - Ven 8.30-13.00	02 2390 2876	10 gg lavorativi	Caso esterno: consegna blocchetto in paraffina o 5 sezioni non colorate da 3 micron di spessore su vetrini polarizzati. Caso interno: vedi note	allegare impegnativa del medico richiedente e referto originale
91.37.3	IBRIDAZIONE IN SITU (FISH) SU METAFASI, NUCLEI INTERFASICI, TESSUTI Traslocazione (14;18) IGH/BCL2	<u>Sangue periferico:</u> Centro prelievi	Centro prelievi: Lun - Ven 7.30-12.30	Centro prelievi: 0223902609	10 gg lavorativi	contattare ambulatorio ematologia per prelievo aspirato midollare o sangue periferico tel 02 2390 2045	allegare impegnativa del medico richiedente
		<u>Aspirato midollare:</u> prenotare visita ematologica presso CUP	CUP: Lun - Ven 7.30-16.30	02 2390 1	10 gg lavorativi		
		<u>Materiale in paraffina:</u> sportello Anatomia Patologica	Lun - Ven 8.30-13.00	02 2390 2876	10 gg lavorativi	Caso esterno: consegna blocchetto in paraffina o 5 sezioni non colorate da 3 micron di spessore su vetrini polarizzati. Caso interno: vedi note	allegare impegnativa del medico richiedente e referto originale



Elenco Prestazioni Anatomia Patologica 2

Rev 1 del 13.01.20

Codice Regionale	Descrizione Esame	Recarsi presso:	Orari	Telefono	Tempi di Refertazione in accordo con D.d.g. nr. 1606 11 febbraio 2019 e D.G.R. nr. X/7466 4 dicembre 2017	Preparazione Esame	Note
91,37,3	IBRIDAZIONE IN SITU (FISH) SU METAFASI, NUCLEI INTERFASICI, TESSUTI BCL2 Gene	<u>Sangue periferico:</u> Centro prelievi	Centro prelievi: Lun - Ven 7.30-12.30	Centro prelievi: 0223902609	10 gg lavorativi	contattare ambulatorio ematologia per prelievo aspirato midollare o sangue periferico tel 02 2390 2045	allegare impegnativa del medico richiedente
		<u>Aspirato midollare:</u> prenotare visita ematologica presso CUP	CUP: Lun - Ven 7.30-16.30	02 2390 1	10 gg lavorativi		
		<u>Materiale in paraffina:</u> sportello Anatomia Patologica	Lun - Ven 8.30-13.00	02 2390 2876	10 gg lavorativi	Caso esterno: consegna blocchetto in paraffina o 5 sezioni non colorate da 3 micron di spessore su vetrini polarizzati. Caso interno: vedi note	allegare impegnativa del medico richiedente e referto originale
91.37.3	IBRIDAZIONE IN SITU (FISH) SU METAFASI, NUCLEI INTERFASICI, TESSUTI Traslocazione (11;14) IGH/CCND1	<u>Sangue periferico:</u> Centro prelievi	Centro prelievi: Lun - Ven 7.30-12.30	Centro prelievi: 0223902609	10 gg lavorativi	contattare ambulatorio ematologia per prelievo aspirato midollare o sangue periferico tel 02 2390 2045	allegare impegnativa del medico richiedente
		<u>Aspirato midollare:</u> prenotare visita ematologica presso CUP	CUP: Lun - Ven 7.30-16.30	02 2390 1	10 gg lavorativi		
		<u>Materiale in paraffina:</u> sportello Anatomia Patologica	Lun - Ven 8.30-13.00	02 2390 2876	10 gg lavorativi	Caso esterno: consegna blocchetto in paraffina o 5 sezioni non colorate da 3 micron di spessore su vetrini polarizzati. Caso interno: vedi note	allegare impegnativa del medico richiedente e referto originale



Elenco Prestazioni Anatomia Patologica 2

Rev 1 del 13.01.20

Codice Regionale	Descrizione Esame	Recarsi presso:	Orari	Telefono	Tempi di Refertazione in accordo con D.d.g. nr. 1606 11 febbraio 2019 e D.G.R. nr. X/7466 4 dicembre 2017	Preparazione Esame	Note
91.37.3	IBRIDAZIONE IN SITU (FISH) SU METAFASI, NUCLEI INTERFASICI, TESSUTI Traslocazione (11;18) BIRC3/MALT (API2/MALT)	<u>Sangue periferico:</u> Centro prelievi	Centro prelievi: Lun - Ven 7.30-12.30	Centro prelievi: 0223902609	10 gg lavorativi	contattare ambulatorio ematologia per prelievo aspirato midollare o sangue periferico tel 02 2390 2045	allegare impegnativa del medico richiedente
		<u>Aspirato midollare:</u> prenotare visita ematologica presso CUP	CUP: Lun - Ven 7.30-16.30	02 2390 1	10 gg lavorativi		
		<u>Materiale in paraffina:</u> sportello Anatomia Patologica	Lun - Ven 8.30-13.00	02 2390 2876	10 gg lavorativi	Caso esterno: consegna blocchetto in paraffina o 5 sezioni non colorate da 3 micron di spessore su vetrini polarizzati. Caso interno: vedi note	allegare impegnativa del medico richiedente e referto originale
91.37.3	IBRIDAZIONE IN SITU (FISH) SU METAFASI, NUCLEI INTERFASICI, TESSUTI Traslocazione (14;18) IGH/MALT	<u>Sangue periferico:</u> Centro prelievi	Centro prelievi: Lun - Ven 7.30-12.30	Centro prelievi: 0223902609	10 gg lavorativi	contattare ambulatorio ematologia per prelievo aspirato midollare o sangue periferico tel 02 2390 2045	allegare impegnativa del medico richiedente
		<u>Aspirato midollare:</u> prenotare visita ematologica presso CUP	CUP: Lun - Ven 7.30-16.30	02 2390 1	10 gg lavorativi		
		<u>Materiale in paraffina:</u> sportello Anatomia Patologica	Lun - Ven 8.30-13.00	02 2390 2876	10 gg lavorativi	Caso esterno: consegna blocchetto in paraffina o 5 sezioni non colorate da 3 micron di spessore su vetrini polarizzati. Caso interno: vedi note	allegare impegnativa del medico richiedente e referto originale



Elenco Prestazioni Anatomia Patologica 2

Rev 1 del 13.01.2020

Codice Regionale	Descrizione Esame	Recarsi presso:	Orari	Telefono	Tempi di Refertazione in accordo con D.d.g. nr. 1606 11 febbraio 2019 e D.G.R. nr. X/7466 4 dicembre 2017	Preparazione Esame	Note
91.37.3	IBRIDAZIONE IN SITU (FISH) SU METAFASI, NUCLEI INTERFASICI, TESSUTI BCL6 Gene	<u>Sangue periferico:</u> Centro prelievi	Centro prelievi: Lun - Ven 7.30-12.30	Centro prelievi: 0223902609	10 gg lavorativi	contattare ambulatorio ematologia per prelievo aspirato midollare o sangue periferico tel 02 2390 2045	allegare impegnativa del medico richiedente
		<u>Aspirato midollare:</u> prenotare visita ematologica presso CUP	CUP: Lun - Ven 7.30-16.30	02 2390 1	10 gg lavorativi		
		<u>Materiale in paraffina:</u> sportello Anatomia Patologica	Lun - Ven 8.30-13.00	02 2390 2876	10 gg lavorativi	Caso esterno: consegna blocchetto in paraffina o 5 sezioni non colorate da 3 micron di spessore su vetrini polarizzati. Caso interno: vedi note	
91.37.3	IBRIDAZIONE IN SITU (FISH) SU METAFASI, NUCLEI INTERFASICI, TESSUTI Traslocazione (9;22) BCR/ABL	<u>Sangue periferico:</u> Centro prelievi	Centro prelievi: Lun - Ven 7.30-12.30	Centro prelievi: 02 2390 2609	10 gg lavorativi	contattare ambulatorio ematologia per prelievo aspirato midollare o sangue periferico tel 02 2390 2045	allegare impegnativa del medico richiedente
		<u>Aspirato midollare:</u> prenotare visita ematologica presso CUP	CUP: Lun - Ven 7.30-16.30	02 2390 1	10 gg lavorativi		



Elenco Prestazioni Anatomia Patologica 2

Rev 1 del 13.01.20

Codice Regionale	Descrizione Esame	Recarsi presso:	Orari	Telefono	Tempi di Refertazione in accordo con D.d.g. nr. 1606 11 febbraio 2019 e D.G.R. nr. X/7466 4 dicembre 2017	Preparazione Esame	Note
91.37.3	IBRIDAZIONE IN SITU (FISH) SU METAFASI, NUCLEI INTERFASICI, TESSUTI Traslocazione (8;21) RUNX1/RUNX1T1 (AML/ETO)	<u>Sangue periferico:</u> Centro prelievi	Centro prelievi: Lun - Ven 7.30-12.30	Centro prelievi: 02 2390 2609	10 gg lavorativi	contattare ambulatorio ematologia per prelievo aspirato midollare o sangue periferico tel 02 2390 2045	allegare impegnativa del medico richiedente
		<u>Aspirato midollare:</u> prenotare visita ematologica presso CUP	CUP: Lun - Ven 7.30-16.30	02 2390 1	10 gg lavorativi		
91.37.3	IBRIDAZIONE IN SITU (FISH) SU METAFASI, NUCLEI INTERFASICI, TESSUTI Traslocazione (15;17) PML/RARA	<u>Sangue periferico:</u> Centro prelievi	Centro prelievi: Lun - Ven 7.30-12.30	Centro prelievi: 02 2390 2609	10 gg lavorativi	contattare ambulatorio ematologia per prelievo aspirato midollare o sangue periferico tel 02 2390 2045	allegare impegnativa del medico richiedente
		<u>Aspirato midollare:</u> prenotare visita ematologica presso CUP	CUP: Lun - Ven 7.30-16.30	02 2390 1	10 gg lavorativi		
91.37.3	IBRIDAZIONE IN SITU (FISH) SU METAFASI, NUCLEI INTERFASICI, TESSUTI PDGFB	<u>Materiale in paraffina:</u> sportello <u>Anatomia Patologica</u>	Lun - Ven 8.30-13.00	02 2390 2876	10 gg lavorativi	Caso esterno: consegna blocchetto in paraffina o 5 sezioni non colorate da 3 micron di spessore su vetrini polarizzati. Caso interno: vedi note	allegare impegnativa del medico richiedente e referto originale
91.37.3	IBRIDAZIONE IN SITU (FISH) SU METAFASI, NUCLEI INTERFASICI, TESSUTI COL1A1-PDGFB	<u>Materiale in paraffina:</u> sportello <u>Anatomia Patologica</u>	Lun - Ven 8.30-13.00	02 2390 2876	10 gg lavorativi	Caso esterno: consegna blocchetto in paraffina o 5 sezioni non colorate da 3 micron di spessore su vetrini polarizzati. Caso interno: vedi note	allegare impegnativa del medico richiedente e referto originale



Elenco Prestazioni Anatomia Patologica 2

Rev 1 del 13.01.20

Codice Regionale	Descrizione Esame	Recarsi presso:	Orari	Telefono	Tempi di Refertazione in accordo con D.d.g. nr. 1606 11 febbraio 2019 e D.G.R. nr. X/7466 4 dicembre 2017	Preparazione Esame	Note
91.37.3	IBRIDAZIONE IN SITU (FISH) SU METAFASI, NUCLEI INTERFASICI, TESSUTI NR4A3	<u>Materiale in paraffina:sportello Anatomia Patologica</u>	Lun - Ven 8.30-13.00	02 2390 2876	10 gg lavorativi	Caso esterno: consegna blocchetto in paraffina o 5 sezioni non colorate da 3 micron di spessore su vetrini polarizzati. Caso interno: vedi note	allegare impegnativa del medico richiedente e referto originale
91.37.3	IBRIDAZIONE IN SITU (FISH) SU METAFASI, NUCLEI INTERFASICI, TESSUTI NR4A3 TAF15-	<u>Materiale in paraffina:sportello Anatomia Patologica</u>	Lun - Ven 8.30-13.00	02 2390 2876	10 gg lavorativi	Caso esterno: consegna blocchetto in paraffina o 5 sezioni non colorate da 3 micron di spessore su vetrini polarizzati. Caso interno: vedi note	allegare impegnativa del medico richiedente e referto originale
91.37.3	IBRIDAZIONE IN SITU (FISH) SU METAFASI, NUCLEI INTERFASICI, TESSUTI NR4A3 TCF12-	<u>Materiale in paraffina:sportello Anatomia Patologica</u>	Lun - Ven 8.30-13.00	02 2390 2876	10 gg lavorativi	Caso esterno: consegna blocchetto in paraffina o 5 sezioni non colorate da 3 micron di spessore su vetrini polarizzati. Caso interno: vedi note	allegare impegnativa del medico richiedente e referto originale
91.37.3	IBRIDAZIONE IN SITU (FISH) SU METAFASI, NUCLEI INTERFASICI, TESSUTI WWTR1	<u>Materiale in paraffina:sportello Anatomia Patologica</u>	Lun - Ven 8.30-13.00	02 2390 2876	10 gg lavorativi	Caso esterno: consegna blocchetto in paraffina o 5 sezioni non colorate da 3 micron di spessore su vetrini polarizzati. Caso interno: vedi note	allegare impegnativa del medico richiedente e referto originale
91.37.3	IBRIDAZIONE IN SITU (FISH) SU METAFASI, NUCLEI INTERFASICI, TESSUTI CAMTA1-WWTR1	<u>Materiale in paraffina:sportello Anatomia Patologica</u>	Lun - Ven 8.30-13.00	02 2390 2876	10 gg lavorativi	Caso esterno: consegna blocchetto in paraffina o 5 sezioni non colorate da 3 micron di spessore su vetrini polarizzati. Caso interno: vedi note	allegare impegnativa del medico richiedente e referto originale



Elenco Prestazioni Anatomia Patologica 2

Rev 1 del 13.01.20

Codice Regionale	Descrizione Esame	Recarsi presso:	Orari	Telefono	Tempi di Refertazione in accordo con D.d.g. nr. 1606 11 febbraio 2019 e D.G.R. nr. X/7466 4 dicembre 2017	Preparazione Esame	Note
91.37.3	IBRIDAZIONE IN SITU (FISH) SU METAFASI, NUCLEI INTERFASICI, TESSUTI KLF17	<u>Materiale in paraffina:sportello Anatomia Patologica</u>	Lun - Ven 8.30-13.00	02 2390 2876	10 gg lavorativi	Caso esterno: consegna blocchetto in paraffina o 5 sezioni non colorate da 3 micron di spessore su vetrini polarizzati. Caso interno: vedi note	allegare impegnativa del medico richiedente e referto originale
91.37.3	IBRIDAZIONE IN SITU (FISH) SU METAFASI, NUCLEI INTERFASICI, TESSUTI WT1	<u>Materiale in paraffina:sportello Anatomia Patologica</u>	Lun - Ven 8.30-13.00	02 2390 2876	10 gg lavorativi	Caso esterno: consegna blocchetto in paraffina o 5 sezioni non colorate da 3 micron di spessore su vetrini polarizzati. Caso interno: vedi note	allegare impegnativa del medico richiedente e referto originale
91.37.3	IBRIDAZIONE IN SITU (FISH) SU METAFASI, NUCLEI INTERFASICI, TESSUTI NTRK3	<u>Materiale in paraffina:sportello Anatomia Patologica</u>	Lun - Ven 8.30-13.00	02 2390 2876	10 gg lavorativi	Caso esterno: consegna blocchetto in paraffina o 5 sezioni non colorate da 3 micron di spessore su vetrini polarizzati. Caso interno: vedi note	allegare impegnativa del medico richiedente e referto originale
91.37.3	IBRIDAZIONE IN SITU (FISH) SU METAFASI, NUCLEI INTERFASICI, TESSUTI NTRK2 ruo	<u>Materiale in paraffina:sportello Anatomia Patologica</u>	Lun - Ven 8.30-13.00	02 2390 2876	10 gg lavorativi	Caso esterno: consegna blocchetto in paraffina o 5 sezioni non colorate da 3 micron di spessore su vetrini polarizzati. Caso interno: vedi note	allegare impegnativa del medico richiedente e referto originale
91.37.3	IBRIDAZIONE IN SITU (FISH) SU METAFASI, NUCLEI INTERFASICI, TESSUTI ETV6-NTRK3	<u>Materiale in paraffina:sportello Anatomia Patologica</u>	Lun - Ven 8.30-13.00	02 2390 2876	10 gg lavorativi	Caso esterno: consegna blocchetto in paraffina o 5 sezioni non colorate da 3 micron di spessore su vetrini polarizzati. Caso interno: vedi note	allegare impegnativa del medico richiedente e referto originale



Elenco Prestazioni Anatomia Patologica 2

Rev 1 del 13.01.20

Codice Regionale	Descrizione Esame	Recarsi presso:	Orari	Telefono	Tempi di Refertazione in accordo con D.d.g. nr. 1606 11 febbraio 2019 e D.G.R. nr. X/7466 4 dicembre 2017	Preparazione Esame	Note
91.37.3	IBRIDAZIONE IN SITU (FISH) SU METAFASI, NUCLEI INTERFASICI, TESSUTI TGFBR3	<u>Materiale in paraffina:sportello Anatomia Patologica</u>	Lun - Ven 8.30-13.00	02 2390 2876	10 gg lavorativi	Caso esterno: consegna blocchetto in paraffina o 5 sezioni non colorate da 3 micron di spessore su vetrini polarizzati. Caso interno: vedi note	allegare impegnativa del medico richiedente e referto originale
91.37.3	IBRIDAZIONE IN SITU (FISH) SU METAFASI, NUCLEI INTERFASICI, TESSUTI HMGA2	<u>Materiale in paraffina:sportello Anatomia Patologica</u>	Lun - Ven 8.30-13.00	02 2390 2876	10 gg lavorativi	Caso esterno: consegna blocchetto in paraffina o 5 sezioni non colorate da 3 micron di spessore su vetrini polarizzati. Caso interno: vedi note	allegare impegnativa del medico richiedente e referto originale
91.37.3	IBRIDAZIONE IN SITU (FISH) SU METAFASI, NUCLEI INTERFASICI, TESSUTI YWHAE	<u>Materiale in paraffina:sportello Anatomia Patologica</u>	Lun - Ven 8.30-13.00	02 2390 2876	10 gg lavorativi	Caso esterno: consegna blocchetto in paraffina o 5 sezioni non colorate da 3 micron di spessore su vetrini polarizzati. Caso interno: vedi note	allegare impegnativa del medico richiedente e referto originale
91.37.3	IBRIDAZIONE IN SITU (FISH) SU METAFASI, NUCLEI INTERFASICI, TESSUTI PTCH1	<u>Materiale in paraffina:sportello Anatomia Patologica</u>	Lun - Ven 8.30-13.00	02 2390 2876	10 gg lavorativi	Caso esterno: consegna blocchetto in paraffina o 5 sezioni non colorate da 3 micron di spessore su vetrini polarizzati. Caso interno: vedi note	allegare impegnativa del medico richiedente e referto originale
91.37.3	IBRIDAZIONE IN SITU (FISH) SU METAFASI, NUCLEI INTERFASICI, TESSUTI MALAT1	<u>Materiale in paraffina:sportello Anatomia Patologica</u>	Lun - Ven 8.30-13.00	02 2390 2876	10 gg lavorativi	Caso esterno: consegna blocchetto in paraffina o 5 sezioni non colorate da 3 micron di spessore su vetrini polarizzati. Caso interno: vedi note	allegare impegnativa del medico richiedente e referto originale



Elenco Prestazioni Anatomia Patologica 2

Rev 1 del 13.01.20

Codice Regionale	Descrizione Esame	Recarsi presso:	Orari	Telefono	Tempi di Refertazione in accordo con D.d.g. nr. 1606 11 febbraio 2019 e D.G.R. nr. X/7466 4 dicembre 2017	Preparazione Esame	Note
91.37.3	IBRIDAZIONE IN SITU (FISH) SU METAFASI, NUCLEI INTERFASICI, TESSUTI BCOR	<u>Materiale in paraffina:sportello Anatomia Patologica</u>	Lun - Ven 8.30-13.00	02 2390 2876	10 gg lavorativi	Caso esterno: consegna blocchetto in paraffina o 5 sezioni non colorate da 3 micron di spessore su vetrini polarizzati. Caso interno: vedi note	allegare impegnativa del medico richiedente e referto originale
91.37.3	IBRIDAZIONE IN SITU (FISH) SU METAFASI, NUCLEI INTERFASICI, TESSUTI PHF1	<u>Materiale in paraffina:sportello Anatomia Patologica</u>	Lun - Ven 8.30-13.00	02 2390 2876	10 gg lavorativi	Caso esterno: consegna blocchetto in paraffina o 5 sezioni non colorate da 3 micron di spessore su vetrini polarizzati. Caso interno: vedi note	allegare impegnativa del medico richiedente e referto originale
91.37.3	IBRIDAZIONE IN SITU (FISH) SU METAFASI, NUCLEI INTERFASICI, TESSUTI ATF1	<u>Materiale in paraffina:sportello Anatomia Patologica</u>	Lun - Ven 8.30-13.00	02 2390 2876	10 gg lavorativi	Caso esterno: consegna blocchetto in paraffina o 5 sezioni non colorate da 3 micron di spessore su vetrini polarizzati. Caso interno: vedi note	allegare impegnativa del medico richiedente e referto originale
91.37.3	IBRIDAZIONE IN SITU (FISH) SU METAFASI, NUCLEI INTERFASICI, TESSUTI CREB1	<u>Materiale in paraffina:sportello Anatomia Patologica</u>	Lun - Ven 8.30-13.00	02 2390 2876	10 gg lavorativi	Caso esterno: consegna blocchetto in paraffina o 5 sezioni non colorate da 3 micron di spessore su vetrini polarizzati. Caso interno: vedi note	allegare impegnativa del medico richiedente e referto originale
91.37.3	IBRIDAZIONE IN SITU (FISH) SU METAFASI, NUCLEI INTERFASICI, TESSUTI CIC	<u>Materiale in paraffina:sportello Anatomia Patologica</u>	Lun - Ven 8.30-13.00	02 2390 2876	10 gg lavorativi	Caso esterno: consegna blocchetto in paraffina o 5 sezioni non colorate da 3 micron di spessore su vetrini polarizzati. Caso interno: vedi note	allegare impegnativa del medico richiedente e referto originale



Elenco Prestazioni Anatomia Patologica 2

Rev 1 del 13.01.20

Codice Regionale	Descrizione Esame	Recarsi presso:	Orari	Telefono	Tempi di Refertazione in accordo con D.d.g. nr. 1606 11 febbraio 2019 e D.G.R. nr. X/7466 4 dicembre 2017	Preparazione Esame	Note
91.37.3	IBRIDAZIONE IN SITU (FISH) SU METAFASI, NUCLEI INTERFASICI, TESSUTI FEV ruo	<u>Materiale in paraffina:sportello Anatomia Patologica</u>	Lun - Ven 8.30-13.00	02 2390 2876	10 gg lavorativi	Caso esterno: consegna blocchetto in paraffina o 5 sezioni non colorate da 3 micron di spessore su vetrini polarizzati. Caso interno: vedi note	allegare impegnativa del medico richiedente e referto originale
91.37.3	IBRIDAZIONE IN SITU (FISH) SU METAFASI, NUCLEI INTERFASICI, TES TFG ruo	<u>Materiale in paraffina:sportello Anatomia Patologica</u>	Lun - Ven 8.30-13.00	02 2390 2876	10 gg lavorativi	Caso esterno: consegna blocchetto in paraffina o 5 sezioni non colorate da 3 micron di spessore su vetrini polarizzati. Caso interno: vedi note	allegare impegnativa del medico richiedente e referto originale
91.37.3	IBRIDAZIONE IN SITU (FISH) SU METAFASI, NUCLEI INTERFASICI, TESSUTI NFATc2 ruo	<u>Materiale in paraffina:sportello Anatomia Patologica</u>	Lun - Ven 8.30-13.00	02 2390 2876	10 gg lavorativi	Caso esterno: consegna blocchetto in paraffina o 5 sezioni non colorate da 3 micron di spessore su vetrini polarizzati. Caso interno: vedi note	allegare impegnativa del medico richiedente e referto originale
91.37.3	IBRIDAZIONE IN SITU (FISH) SU METAFASI, FLI1 ruo	<u>Materiale in paraffina:sportello Anatomia Patologica</u>	Lun - Ven 8.30-13.00	02 2390 2876	10 gg lavorativi	Caso esterno: consegna blocchetto in paraffina o 5 sezioni non colorate da 3 micron di spessore su vetrini polarizzati. Caso interno: vedi note	allegare impegnativa del medico richiedente e referto originale
91.37.3	IBRIDAZIONE IN SITU (FISH) SU METAFASI, NUCLEI INTERFASICI, TESSUTI FOXO1-PAX3	<u>Materiale in paraffina:sportello Anatomia Patologica</u>	Lun - Ven 8.30-13.00	02 2390 2876	10 gg lavorativi	Caso esterno: consegna blocchetto in paraffina o 5 sezioni non colorate da 3 micron di spessore su vetrini polarizzati. Caso interno: vedi note	allegare impegnativa del medico richiedente e referto originale



Elenco Prestazioni Anatomia Patologica 2

Rev 1 del 13.01.20

Codice Regionale	Descrizione Esame	Recarsi presso:	Orari	Telefono	Tempi di Refertazione in accordo con D.d.g. nr. 1606 11 febbraio 2019 e D.G.R. nr. X/7466 4 dicembre 2017	Preparazione Esame	Note
91.37.3	IBRIDAZIONE IN SITU (FISH) SU METAFASI, NUCLEI INTERFASICI, TESSUTI FOXO1-PAX7	<u>Materiale in paraffina:sportello Anatomia Patologica</u>	Lun - Ven 8.30-13.00	02 2390 2876	10 gg lavorativi	Caso esterno: consegna blocchetto in paraffina o 5 sezioni non colorate da 3 micron di spessore su vetrini polarizzati. Caso interno: vedi note	allegare impegnativa del medico richiedente e referto originale
91.37.3	IBRIDAZIONE IN SITU (FISH) SU METAFASI, NUCLEI INTERFASICI, TESSUTI FOSB	<u>Materiale in paraffina:sportello Anatomia Patologica</u>	Lun - Ven 8.30-13.00	02 2390 2876	10 gg lavorativi	Caso esterno: consegna blocchetto in paraffina o 5 sezioni non colorate da 3 micron di spessore su vetrini polarizzati. Caso interno: vedi note	allegare impegnativa del medico richiedente e referto originale
91.37.3	IBRIDAZIONE IN SITU (FISH) SU METAFASI, NUCLEI INTERFASICI, TESSUTI JAZF1	<u>Materiale in paraffina:sportello Anatomia Patologica</u>	Lun - Ven 8.30-13.00	02 2390 2876	10 gg lavorativi	Caso esterno: consegna blocchetto in paraffina o 5 sezioni non colorate da 3 micron di spessore su vetrini polarizzati. Caso interno: vedi note	allegare impegnativa del medico richiedente e referto originale
91.37.3	IBRIDAZIONE IN SITU (FISH) SU METAFASI, NUCLEI INTERFASICI, TESSUTI NUTM1	<u>Materiale in paraffina:sportello Anatomia Patologica</u>	Lun - Ven 8.30-13.00	02 2390 2876	10 gg lavorativi	Caso esterno: consegna blocchetto in paraffina o 5 sezioni non colorate da 3 micron di spessore su vetrini polarizzati. Caso interno: vedi note	allegare impegnativa del medico richiedente e referto originale
91.37.3	IBRIDAZIONE IN SITU (FISH) SU METAFASI, NUCLEI INTERFASICI, TESSUTI P53/ATM	<u>Materiale in paraffina:sportello Anatomia Patologica</u>	Lun - Ven 8.30-13.00	02 2390 2876	10 gg lavorativi	Caso esterno: consegna blocchetto in paraffina o 5 sezioni non colorate da 3 micron di spessore su vetrini polarizzati. Caso interno: vedi note	allegare impegnativa del medico richiedente e referto originale



Elenco Prestazioni Anatomia Patologica 2

Rev 1 del 13.01.20

Codice Regionale	Descrizione Esame	Recarsi presso:	Orari	Telefono	Tempi di Refertazione in accordo con D.d.g. nr. 1606 11 febbraio 2019 e D.G.R. nr. X/7466 4 dicembre 2017	Preparazione Esame	Note
91.37.3	IBRIDAZIONE IN SITU (FISH) SU METAFASI, NUCLEI INTERFASICI, TESSUTI PBX1 ruo	<u>Materiale in paraffina:sportello Anatomia Patologica</u>	Lun - Ven 8.30-13.00	02 2390 2876	10 gg lavorativi	Caso esterno: consegna blocchetto in paraffina o 5 sezioni non colorate da 3 micron di spessore su vetrini polarizzati. Caso interno: vedi note	allegare impegnativa del medico richiedente e referto originale
91.37.3	IBRIDAZIONE IN SITU (FISH) SU METAFASI, NUCLEI INTERFASICI, TESSUTI POU5F1 ruo	<u>Materiale in paraffina:sportello Anatomia Patologica</u>	Lun - Ven 8.30-13.00	02 2390 2876	10 gg lavorativi	Caso esterno: consegna blocchetto in paraffina o 5 sezioni non colorate da 3 micron di spessore su vetrini polarizzati. Caso interno: vedi note	allegare impegnativa del medico richiedente e referto originale
91.37.3	IBRIDAZIONE IN SITU (FISH) SU METAFASI, NUCLEI INTERFASICI, TESSUTI MAML2	<u>Materiale in paraffina:sportello Anatomia Patologica</u>	Lun - Ven 8.30-13.00	02 2390 2876	10 gg lavorativi	Caso esterno: consegna blocchetto in paraffina o 5 sezioni non colorate da 3 micron di spessore su vetrini polarizzati. Caso interno: vedi note	allegare impegnativa del medico richiedente e referto originale
91.37.3	IBRIDAZIONE IN SITU (FISH) SU METAFASI, NUCLEI INTERFASICI, TESSUTI ZNF444 ruo	<u>Materiale in paraffina:sportello Anatomia Patologica</u>	Lun - Ven 8.30-13.00	02 2390 2876	10 gg lavorativi	Caso esterno: consegna blocchetto in paraffina o 5 sezioni non colorate da 3 micron di spessore su vetrini polarizzati. Caso interno: vedi note	allegare impegnativa del medico richiedente e referto originale
91.37.3	IBRIDAZIONE IN SITU (FISH) SU METAFASI, NUCLEI INTERFASICI, TESSUTI PDGFD ruo	<u>Materiale in paraffina:sportello Anatomia Patologica</u>	Lun - Ven 8.30-13.00	02 2390 2876	10 gg lavorativi	Caso esterno: consegna blocchetto in paraffina o 5 sezioni non colorate da 3 micron di spessore su vetrini polarizzati. Caso interno: vedi note	allegare impegnativa del medico richiedente e referto originale



Elenco Prestazioni Anatomia Patologica 2

Rev 1 del 13.01.20

Codice Regionale	Descrizione Esame	Recarsi presso:	Orari	Telefono	Tempi di Refertazione in accordo con D.d.g. nr. 1606 11 febbraio 2019 e D.G.R. nr. X/7466 4 dicembre 2017	Preparazione Esame	Note
91.37.3	IBRIDAZIONE IN SITU (FISH) SU METAFASI, NUCLEI INTERFASICI, TESSUTI MAML2/CRTC1 ruo	<u>Materiale in paraffina:sportello Anatomia Patologica</u>	Lun - Ven 8.30-13.00	02 2390 2876	10 gg lavorativi	Caso esterno: consegna blocchetto in paraffina o 5 sezioni non colorate da 3 micron di spessore su vetrini polarizzati. Caso interno: vedi note	allegare impegnativa del medico richiedente e referto originale
91.37.3	IBRIDAZIONE IN SITU (FISH) SU METAFASI, NUCLEI INTERFASICI, TESSUTI PTEN/CEP10	<u>Materiale in paraffina:sportello Anatomia Patologica</u>	Lun - Ven 8.30-13.00	02 2390 2876	10 gg lavorativi	Caso esterno: consegna blocchetto in paraffina o 5 sezioni non colorate da 3 micron di spessore su vetrini polarizzati. Caso interno: vedi note	allegare impegnativa del medico richiedente e referto originale
91.37.3	IBRIDAZIONE IN SITU (FISH) SU METAFASI, NUCLEI INTERFASICI, TESSUTI RET	<u>Materiale in paraffina:sportello Anatomia Patologica</u>	Lun - Ven 8.30-13.00	02 2390 2876	10 gg lavorativi	Caso esterno: consegna blocchetto in paraffina o 5 sezioni non colorate da 3 micron di spessore su vetrini polarizzati. Caso interno: vedi note	allegare impegnativa del medico richiedente e referto originale
91.37.3	IBRIDAZIONE IN SITU (FISH) SU METAFASI, NUCLEI INTERFASICI, TESSUTI SMARCB1(INI)	<u>Materiale in paraffina:sportello Anatomia Patologica</u>	Lun - Ven 8.30-13.00	02 2390 2876	10 gg lavorativi	Caso esterno: consegna blocchetto in paraffina o 5 sezioni non colorate da 3 micron di spessore su vetrini polarizzati. Caso interno: vedi note	allegare impegnativa del medico richiedente e referto originale
91.37.3	IBRIDAZIONE IN SITU (FISH) SU METAFASI, NUCLEI INTERFASICI, TESSUTI SS18/SSX	<u>Materiale in paraffina:sportello Anatomia Patologica</u>	Lun - Ven 8.30-13.00	02 2390 2876	10 gg lavorativi	Caso esterno: consegna blocchetto in paraffina o 5 sezioni non colorate da 3 micron di spessore su vetrini polarizzati. Caso interno: vedi note	allegare impegnativa del medico richiedente e referto originale



Elenco Prestazioni Anatomia Patologica 2

Rev 1 del 13.01.20

Codice Regionale	Descrizione Esame	Recarsi presso:	Orari	Telefono	Tempi di Refertazione in accordo con D.d.g. nr. 1606 11 febbraio 2019 e D.G.R. nr. X/7466 4 dicembre 2017	Preparazione Esame	Note
91.37.3	IBRIDAZIONE IN SITU (FISH) SU METAFASI, NUCLEI INTERFASICI, TESSUTI USP6	<u>Materiale in paraffina:sportello Anatomia Patologica</u>	Lun - Ven 8.30-13.00	02 2390 2876	10 gg lavorativi	Caso esterno: consegna blocchetto in paraffina o 5 sezioni non colorate da 3 micron di spessore su vetrini polarizzati. Caso interno: vedi note	allegare impegnativa del medico richiedente e referto originale
91.37.3	IBRIDAZIONE IN SITU (FISH) SU METAFASI, NUCLEI INTERFASICI, TESSUTI NCOA2	<u>Materiale in paraffina:sportello Anatomia Patologica</u>	Lun - Ven 8.30-13.00	02 2390 2876	10 gg lavorativi	Caso esterno: consegna blocchetto in paraffina o 5 sezioni non colorate da 3 micron di spessore su vetrini polarizzati. Caso interno: vedi note	allegare impegnativa del medico richiedente e referto originale
91.37.3	IBRIDAZIONE IN SITU (FISH) SU METAFASI, NUCLEI INTERFASICI, TESSUTI MGEA5 ruo	<u>Materiale in paraffina:sportello Anatomia Patologica</u>	Lun - Ven 8.30-13.00	02 2390 2876	10 gg lavorativi	Caso esterno: consegna blocchetto in paraffina o 5 sezioni non colorate da 3 micron di spessore su vetrini polarizzati. Caso interno: vedi note	allegare impegnativa del medico richiedente e referto originale
91.37.3	IBRIDAZIONE IN SITU (FISH) SU METAFASI, NUCLEI INTERFASICI, TESSUTI ruo RB1	<u>Materiale in paraffina:sportello Anatomia Patologica</u>	Lun - Ven 8.30-13.00	02 2390 2876	10 gg lavorativi	Caso esterno: consegna blocchetto in paraffina o 5 sezioni non colorate da 3 micron di spessore su vetrini polarizzati. Caso interno: vedi note	allegare impegnativa del medico richiedente e referto originale
91.37.3	IBRIDAZIONE IN SITU (FISH) SU METAFASI, NUCLEI INTERFASICI, TESSUTI BAP1	<u>Materiale in paraffina:sportello Anatomia Patologica</u>	Lun - Ven 8.30-13.00	02 2390 2876	10 gg lavorativi	Caso esterno: consegna blocchetto in paraffina o 5 sezioni non colorate da 3 micron di spessore su vetrini polarizzati. Caso interno: vedi note	allegare impegnativa del medico richiedente e referto originale



Elenco Prestazioni Anatomia Patologica 2

Rev 1 del 13.01.20

Codice Regionale	Descrizione Esame	Recarsi presso:	Orari	Telefono	Tempi di Refertazione in accordo con D.d.g. nr. 1606 11 febbraio 2019 e D.G.R. nr. X/7466 4 dicembre 2017	Preparazione Esame	Note
91.37.3	IBRIDAZIONE IN SITU (FISH) SU METAFASI, NUCLEI INTERFASICI, TESSUTI MITF	<u>Materiale in paraffina:sportello Anatomia Patologica</u>	Lun - Ven 8.30-13.00	02 2390 2876	10 gg lavorativi	Caso esterno: consegna blocchetto in paraffina o 5 sezioni non colorate da 3 micron di spessore su vetrini polarizzati. Caso interno: vedi note	allegare impegnativa del medico richiedente e referto originale
91.37.3	IBRIDAZIONE IN SITU (FISH) SU METAFASI, NUCLEI INTERFASICI, TESSUTI NF2	<u>Materiale in paraffina:sportello Anatomia Patologica</u>	Lun - Ven 8.30-13.00	02 2390 2876	10 gg lavorativi	Caso esterno: consegna blocchetto in paraffina o 5 sezioni non colorate da 3 micron di spessore su vetrini polarizzati. Caso interno: vedi note	allegare impegnativa del medico richiedente e referto originale
91.37.3	IBRIDAZIONE IN SITU (FISH) SU METAFASI, NUCLEI INTERFASICI, TESSUTI ESR1	<u>Materiale in paraffina:sportello Anatomia Patologica</u>	Lun - Ven 8.30-13.00	02 2390 2876	10 gg lavorativi	Caso esterno: consegna blocchetto in paraffina o 5 sezioni non colorate da 3 micron di spessore su vetrini polarizzati. Caso interno: vedi note	allegare impegnativa del medico richiedente e referto originale
91.37.3	IBRIDAZIONE IN SITU (FISH) SU METAFASI, NUCLEI INTERFASICI, TESSUTI CYP19A1	<u>Materiale in paraffina:sportello Anatomia Patologica</u>	Lun - Ven 8.30-13.00	02 2390 2876	10 gg lavorativi	Caso esterno: consegna blocchetto in paraffina o 5 sezioni non colorate da 3 micron di spessore su vetrini polarizzati. Caso interno: vedi note	allegare impegnativa del medico richiedente e referto originale
91.37.3	IBRIDAZIONE IN SITU (FISH) SU METAFASI, NUCLEI INTERFASICI, TESSUTI KIT	<u>Materiale in paraffina:sportello Anatomia Patologica</u>	Lun - Ven 8.30-13.00	02 2390 2876	10 gg lavorativi	Caso esterno: consegna blocchetto in paraffina o 5 sezioni non colorate da 3 micron di spessore su vetrini polarizzati. Caso interno: vedi note	allegare impegnativa del medico richiedente e referto originale



Elenco Prestazioni Anatomia Patologica 2

Rev 1 del 13.01.20

Codice Regionale	Descrizione Esame	Recarsi presso:	Orari	Telefono	Tempi di Refertazione in accordo con D.d.g. nr. 1606 11 febbraio 2019 e D.G.R. nr. X/7466 4 dicembre 2017	Preparazione Esame	Note
91.37.3	IBRIDAZIONE IN SITU (FISH) SU METAFASI, NUCLEI INTERFASICI, TESSUTI PDGFRA	<u>Materiale in paraffina:sportello Anatomia Patologica</u>	Lun - Ven 8.30-13.00	02 2390 2876	10 gg lavorativi	Caso esterno: consegna blocchetto in paraffina o 5 sezioni non colorate da 3 micron di spessore su vetrini polarizzati. Caso interno: vedi note	allegare impegnativa del medico richiedente e referto originale
91.37.3	IBRIDAZIONE IN SITU (FISH) SU METAFASI, NUCLEI INTERFASICI, TESSUTI Gene RREB1/MYB/CCND1/Centromero 6	<u>Materiale in paraffina:sportello Anatomia Patologica</u>	Lun - Ven 8.30-13.00	02 2390 2876	10 gg lavorativi	Caso esterno: consegna blocchetto in paraffina o 5 sezioni non colorate da 3 micron di spessore su vetrini polarizzati. Caso interno: vedi note	allegare impegnativa del medico richiedente e referto originale
91.37.3	IBRIDAZIONE IN SITU (FISH) SU METAFASI, NUCLEI INTERFASICI, TESSUTI ATM	<u>Materiale in paraffina:sportello Anatomia Patologica</u>	Lun - Ven 8.30-13.00	02 2390 2876	10 gg lavorativi	Caso esterno: consegna blocchetto in paraffina o 5 sezioni non colorate da 3 micron di spessore su vetrini polarizzati. Caso interno: vedi note	allegare impegnativa del medico richiedente e referto originale
91.37.3	IBRIDAZIONE IN SITU (FISH) SU METAFASI, NUCLEI INTERFASICI, TESSUTI BRD4/NUT	<u>Materiale in paraffina:sportello Anatomia Patologica</u>	Lun - Ven 8.30-13.00	02 2390 2876	10 gg lavorativi	Caso esterno: consegna blocchetto in paraffina o 5 sezioni non colorate da 3 micron di spessore su vetrini polarizzati. Caso interno: vedi note	allegare impegnativa del medico richiedente e referto originale
91.37.3	IBRIDAZIONE IN SITU (FISH) SU METAFASI, CFBF	<u>Sangue periferico:</u> Centro prelievi	Centro prelievi: Lun - Ven 7.30-12.30	Centro prelievi: 0223902609	10 gg lavorativi	contattare ambulatorio ematologia per prelievo aspirato midollare o sangue periferico tel 02 2390 2045	allegare impegnativa del medico richiedente



Elenco Prestazioni Anatomia Patologica 2

Rev 1 del 13.01.20

Codice Regionale	Descrizione Esame	Recarsi presso:	Orari	Telefono	Tempi di Refertazione in accordo con D.d.g. nr. 1606 11 febbraio 2019 e D.G.R. nr. X/7466 4 dicembre 2017	Preparazione Esame	Note
91.37.3	IBRIDAZIONE IN SITU (FISH) SU METAFASI, DEK/CAN	<u>Aspirato midollare:</u> prenotare visita ematologica presso CUP	CUP: Lun - Ven 7.30-16.30	02 2390 1	10 gg lavorativi	contattare ambulatorio ematologia per prelievo aspirato midollare o sangue periferico tel 02 2390 2045	allegare impegnativa del medico richiedente
91.37.3	IBRIDAZIONE IN SITU (FISH) SU METAFASI, DUSP22/13q43	<u>Materiale in paraffina: sportello Anatomia Patologica</u>	Lun - Ven 8.30-13.00	02 2390 2876	10 gg lavorativi	Caso esterno: consegna blocchetto in paraffina o 5 sezioni non colorate da 3 micron di spessore su vetrini polarizzati. Caso interno: vedi note	allegare impegnativa del medico richiedente e referto originale
91.37.3	IBRIDAZIONE IN SITU (FISH) SU METAFASI, NUCLEI INTERFASICI, TESSUTI Traslocazione (4;14) FGFR3/IGH	<u>Sangue periferico:</u> Centro prelievi	Centro prelievi: Lun - Ven 7.30-12.30	Centro prelievi: 02 2390 2609	10 gg lavorativi	contattare ambulatorio ematologia per prelievo aspirato midollare o sangue periferico tel 02 2390 2045	allegare impegnativa del medico richiedente
		<u>Aspirato midollare:</u> prenotare visita ematologica presso CUP	CUP: Lun - Ven 7.30-16.30	02 2390 1	10 gg lavorativi		
91.37.3	IBRIDAZIONE IN SITU (FISH) SU METAFASI, NUCLEI INTERFASICI, TESSUTI Traslocazione (14;16) IGH/MAF	<u>Sangue periferico:</u> Centro prelievi	Centro prelievi: Lun - Ven 7.30-12.30	Centro prelievi: 02 2390 2609	10 gg lavorativi	contattare ambulatorio ematologia per prelievo aspirato midollare o sangue periferico tel 02 2390 2045	allegare impegnativa del medico richiedente
		<u>Aspirato midollare:</u> prenotare visita ematologica presso CUP	CUP: Lun - Ven 7.30-16.30	02 2390 1	10 gg lavorativi		



Elenco Prestazioni Anatomia Patologica 2

Rev 1 del 13.01.20

Codice Regionale	Descrizione Esame	Recarsi presso:	Orari	Telefono	Tempi di Refertazione in accordo con D.d.g. nr. 1606 11 febbraio 2019 e D.G.R. nr. X/7466 4 dicembre 2017	Preparazione Esame	Note
91.37.3	IBRIDAZIONE IN SITU (FISH) SU METAFASI, NUCLEI INTERFASICI, TESSUTI GeneCDKN2C/CKSB	<u>Sangue periferico:</u> Centro prelievi	Centro prelievi: Lun - Ven 7.30-12.30	Centro prelievi: 02 2390 2609	10 gg lavorativi	contattare ambulatorio ematologia per prelievo aspirato midollare o sangue periferico tel 02 2390 2045	allegare impegnativa del medico richiedente
		<u>Aspirato midollare:</u> prenotare visita ematologica presso CUP	CUP: Lun - Ven 7.30-16.30	02 2390 1	10 gg lavorativi		
91.37.3	IBRIDAZIONE IN SITU (FISH) SU METAFASI, NUCLEI INTERFASICI, TESSUTI Gene EGR1/D5S23	<u>Sangue periferico:</u> Centro prelievi	Centro prelievi: Lun - Ven 7.30-12.30	Centro prelievi: 02 2390 2609	10 gg lavorativi	contattare ambulatorio ematologia per prelievo aspirato midollare o sangue periferico tel 02 2390 2045	allegare impegnativa del medico richiedente
		<u>Aspirato midollare:</u> prenotare visita ematologica presso CUP	CUP: Lun - Ven 7.30-16.30	02 2390 1	10 gg lavorativi		
91.37.4	IBRIDAZIONE IN SITU (FISH) SU METAFASI, NUCLEI INTERFASICI, TESSUTI Cromosoma XY	<u>Sangue periferico:</u> Centro prelievi	Centro prelievi: Lun - Ven 7.30-12.30	Centro prelievi: 02 2390 2609	10 gg lavorativi	contattare ambulatorio ematologia per prelievo aspirato midollare o sangue periferico tel 02 2390 2045	allegare impegnativa del medico richiedente
		<u>Aspirato midollare:</u> prenotare visita ematologica presso CUP	CUP: Lun - Ven 7.30-16.30	02 2390 1	10 gg lavorativi		



Elenco Prestazioni Anatomia Patologica 2

Rev 1 del 13.01.20

Codice Regionale	Descrizione Esame	Recarsi presso:	Orari	Telefono	Tempi di Refertazione in accordo con D.d.g. nr. 1606 11 febbraio 2019 e D.G.R. nr. X/7466 4 dicembre 2017	Preparazione Esame	Note
91.37.3	IBRIDAZIONE IN SITU (FISH) SU METAFASI, NUCLEI INTERFASICI, TESSUTI D7S522 CEN7 Gene	<u>Sangue periferico:</u> Centro prelievi	Centro prelievi: Lun - Ven 7.30-12.30	Centro prelievi: 02 2390 2609	10 gg lavorativi	contattare ambulatorio ematologia per prelievo aspirato midollare o sangue periferico tel 02 2390 2045	allegare impegnativa del medico richiedente
		<u>Aspirato midollare:</u> prenotare visita ematologica presso CUP	CUP: Lun - Ven 7.30-16.30	02 2390 1	10 gg lavorativi		
91.37.3	IBRIDAZIONE IN SITU (FISH) SU METAFASI, NUCLEI INTERFASICI, TESSUTI MLL Gene	<u>Sangue periferico:</u> Centro prelievi	Centro prelievi: Lun - Ven 7.30-12.30	Centro prelievi: 02 2390 2609	10 gg lavorativi	contattare ambulatorio ematologia per prelievo aspirato midollare o sangue periferico tel 02 2390 2045	allegare impegnativa del medico richiedente
		<u>Aspirato midollare:</u> prenotare visita ematologica presso CUP	CUP: Lun - Ven 7.30-16.30	02 2390 1	10 gg lavorativi		


Anatomia Patologica / Ibridazione in Situ in campo chiaro (SISH - CISH)


91.37.3 + 91.37.4	Determinazione status gene HER2/cr.17 mediante ISH	sportello Anatomia Patologica	Lun - Ven 8,00-13,00	02 2390 2876	10 gg lavorativi	Caso esterno: consegna blocchetto in paraffina o 5 sezioni non colorate da 3 micron di spessore su vetrini polarizzati. Caso interno: vedi note	allegare impegnativa del medico richiedente e referto originale
----------------------	---	-------------------------------	-------------------------	--------------	---------------------	--	---




Elenco Prestazioni Anatomia Patologica 2

Rev 1 del 13.01.20

Codice Regionale	Descrizione Esame	Recarsi presso:	Orari	Telefono	Tempi di Refertazione in accordo con D.d.g. nr. 1606 11 febbraio 2019 e D.G.R. nr. X/7466 4 dicembre 2017	Preparazione Esame	Note
91.37.3 + 91.37.4	Determinazione status gene MET/cr.7 mediante ISH	sportello Anatomia Patologica	Lun - Ven 8,00-13,00	02 2390 2876	10 gg lavorativi	Caso esterno: consegna blocchetto in paraffina o 5 sezioni non colorate da 3 micron di spessore su vetrini polarizzati. Caso interno: vedi note	allegare impegnativa del medico richiedente e referto originale
91.37.3 + 91.37.4	Determinazione status gene CDK4/cr.12 mediante ISH	sportello Anatomia Patologica	Lun - Ven 8,00-13,00	02 2390 2876	10 gg lavorativi	Caso esterno: consegna blocchetto in paraffina o 5 sezioni non colorate da 3 micron di spessore su vetrini polarizzati. Caso interno: vedi note	allegare impegnativa del medico richiedente e referto originale
91.37.3 + 91.37.4	Determinazione status gene EGFR/cr.7 mediante ISH	sportello Anatomia Patologica	Lun - Ven 8,00-13,00	02 2390 2876	10 gg lavorativi	Caso esterno: consegna blocchetto in paraffina o 5 sezioni non colorate da 3 micron di spessore su vetrini polarizzati. Caso interno: vedi note	allegare impegnativa del medico richiedente e referto originale
91.37.3 + 91.37.4	Determinazione status gene FGFR1/cr.8 mediante ISH	sportello Anatomia Patologica	Lun - Ven 8,00-13,00	02 2390 2876	10 gg lavorativi	Caso esterno: consegna blocchetto in paraffina o 5 sezioni non colorate da 3 micron di spessore su vetrini polarizzati. Caso interno: vedi note	allegare impegnativa del medico richiedente e referto originale
91.37.3 + 91.37.4	Determinazione status gene FGFR2/cr.10 mediante ISH	sportello Anatomia Patologica	Lun - Ven 8,00-13,00	02 2390 2876	10 gg lavorativi	Caso esterno: consegna blocchetto in paraffina o 5 sezioni non colorate da 3 micron di spessore su vetrini polarizzati. Caso interno: vedi note	allegare impegnativa del medico richiedente e referto originale
	Elenco Prestazioni Anatomia Patologica 2						Rev 1 del 13.01.20

Codice Regionale	Descrizione Esame	Recarsi presso:	Orari	Telefono	Tempi di Refertazione in accordo con D.d.g. nr. 1606 11 febbraio 2019 e D.G.R. nr. X/7466 4 dicembre 2017	Preparazione Esame	Note
91.37.3 + 91.37.4	Determinazione status gene MDM2/cr.12 mediante ISH	sportello Anatomia Patologica	Lun - Ven 8,00-13,00	02 2390 2876	10 gg lavorativi	Caso esterno: consegna blocchetto in paraffina o 5 sezioni non colorate da 3 micron di spessore su vetrini polarizzati. Caso interno: vedi note	allegare impegnativa del medico richiedente e referto originale
91.37.3 + 91.37.4	Determinazione status gene MYC/cr.8 mediante ISH	sportello Anatomia Patologica	Lun - Ven 8,00-13,00	02 2390 2876	10 gg lavorativi	Caso esterno: consegna blocchetto in paraffina o 5 sezioni non colorate da 3 micron di spessore su vetrini polarizzati. Caso interno: vedi note	allegare impegnativa del medico richiedente e referto originale
91.37.3 + 91.37.4	Determinazione status gene Topoisomerasi II alpha/cr.17 mediante ISH	sportello Anatomia Patologica	Lun - Ven 8,00-13,00	02 2390 2876	10 gg lavorativi	Caso esterno: consegna blocchetto in paraffina o 5 sezioni non colorate da 3 micron di spessore su vetrini polarizzati. Caso interno: vedi note	allegare impegnativa del medico richiedente e referto originale
91.37.3 + 91.37.4	Determinazione status gene ESR1/cr.6 mediante ISH	sportello Anatomia Patologica	Lun - Ven 8,00-13,00	02 2390 2876	10 gg lavorativi	Caso esterno: consegna blocchetto in paraffina o 5 sezioni non colorate da 3 micron di spessore su vetrini polarizzati. Caso interno: vedi note	allegare impegnativa del medico richiedente e referto originale
91.37.1	Ricerca infezione da EBV mediante ISH (EBER RNA)	sportello Anatomia Patologica	Lun - Ven 8,00-13,00	02 2390 2876	10 gg lavorativi	Caso esterno: consegna blocchetto in paraffina o 5 sezioni non colorate da 3 micron di spessore su vetrini polarizzati. Caso interno: vedi note	allegare impegnativa del medico richiedente e referto originale
	Elenco Prestazioni Anatomia Patologica 2						Rev 1 del 13.01.20

Codice Regionale	Descrizione Esame	Recarsi presso:	Orari	Telefono	Tempi di Refertazione in accordo con D.d.g. nr. 1606 11 febbraio 2019 e D.G.R. nr. X/7466 4 dicembre 2017	Preparazione Esame	Note
91.37.1	Ricerca infezione da HPV ad alto rischio (16,18,31,33,35,45,52,56,58,66) mediante ISH (DNA)	sportello Anatomia Patologica	Lun - Ven 8,00-13,00	02 2390 2876	10 gg lavorativi	Caso esterno: consegna blocchetto in paraffina o 5 sezioni non colorate da 3 micron di spessore su vetrini polarizzati. Caso interno: vedi note	allegare impegnativa del medico richiedente e referto originale. N.B.: la prestazione è effettuata <u>solo</u> su tessuto fissato e incluso in paraffina
91.37.1	Ricerca infezione da HPV16 mediante ISH (mRNA E6/E7)	sportello Anatomia Patologica	Lun - Ven 8,00-13,00	02 2390 2876	10 gg lavorativi	Caso esterno: consegna blocchetto in paraffina o 5 sezioni non colorate da 4 micron di spessore su vetrini polarizzati. Caso interno: vedi note	allegare impegnativa del medico richiedente e referto originale. N.B.: la prestazione è effettuata <u>solo</u> su tessuto fissato e incluso in paraffina
91.37.1	Ricerca infezione da HPV ad alto rischio (16,18,31,33,35,39,45,51,52,56,58,59,68,73,82) mediante ISH (mRNA E6/E7)	sportello Anatomia Patologica	Lun - Ven 8,00-13,00	02 2390 2876	10 gg lavorativi	Caso esterno: consegna blocchetto in paraffina o 5 sezioni non colorate da 4 micron di spessore su vetrini polarizzati. Caso interno: vedi note	allegare impegnativa del medico richiedente e referto originale. N.B.: la prestazione è effettuata <u>solo</u> su tessuto fissato e incluso in paraffina
 Elenco Prestazioni Anatomia Patologica 2							Rev 1 del 13.01.20

Codice Regionale	Descrizione Esame	Recarsi presso:	Orari	Telefono	Tempi di Refertazione in accordo con D.d.g. nr. 1606 11 febbraio 2019 e D.G.R. nr. X/7466 4 dicembre 2017	Preparazione Esame	Note
Anatomia Patologica / Citofluorimetria							
90.81.5	Citofluorimetria Immunofenotipo Tipizzazione cellule del sangue	<u>Sangue periferico:</u> Centro prelievi	Lun-Ven 7.30-12.30	02 2390 2609	7 gg lavorativi *tempistica non indicata nei decreti sopracitati della Regione Lombardia	digiuno non necessario	Allegare impegnativa del medico richiedente
		<u>Aspirato midollare:</u> prenotare visita ematologica presso CUP	Lun-Ven 7.30-16.30 sab 8.30-12.30	02 2390 1		contattare ambulatorio Ematologia (02 2390 2045)	
		<u>Consegna prelievi citologici:</u> sportello Anatomia Patologica	Lun-Ven 8.30-13.00	02 2390 2876		Campioni citologici o endoscopici: provetta con fisiologica o PBS, no fissativi! Consegna entro 2 ore dal prelievo	